

VYUŽITIE KOMPOSTU

Kompost je prirodzené organické hnojivo, ktoré dodáva pôde živiny. Zlepšuje jej vlastnosti, štruktúru a je zdrojom výživy pre pestované rastliny. V kompostéri ho vyrobíte za 6 až 12 mesiacov. Vyberte z kompostéra na jar a použite pri novej výsadbe v záhrade alebo na prihnojenie izbových rastlín.

KEDY JE KOMPOST HOTOVÝ:

- má tmavohnedú farbu, hrudkovitú konzistenciu a vonia ako lesná pôda
- do preosiateho kompostu zasadte žeruchu. Ak vyrastie a lístky sú zelené, kompost je pripravený na použitie.
- ak sú lístky žlté alebo hnedé, kompost ešte nie je vyzretý. Nechajte ho v kompostéri ešte pár týždňov.

AKO POUŽÍVAŤ KOMPOST:

- do pôdy pri výsadbe ho môžete aplikovať kedykoľvek v pomere 1:1 so zeminou
- na doplnenie živín postačí 1-2 cm vrstva kompostu ročne. Aplikujte v menších vrstvách, v opakovaných dávkach.
- nie je potrebné ho zahrabávať. Ak ho máte nedostatok, aplikujte ho priamo do výsevných jamiek pri vysádzaní rastlín.




i DÔLEŽITÉ INFORMÁCIE

INFORMÁCIE O TRIEDENÍ BIODPADU:

- ✉ **Obecný úrad**
Lakšárska Nová Ves č. 9
908 76 Lakšárska Nová Ves
- ✉ obec@laksarskanovaves.sk
kralova@laksarskanovaves.sk
- ✉ www.laksarskanovaves.sk/odpady
- ☎ 034/ 65 49 817-9

Spôsob distribúcie kompostérov vám oznámime miestnym rozhlasom.

Kompostér umiestnite tak, aby ste okolo neho mali dostatok priestoru na manipuláciu a bol vám na blízku pri práci. Ideálne mimo záplavového územia a do polotieňa.




JRK Slovensko
www.menejodpadu.sk



AKO KOMPOSTOVAŤ BIODPAD V LAKŠÁRSKEJ NOVEJ VSI

BIODPAD NEPATRÍ NA SKLÁDKY, LEBO

- ✓ sa tam rozkladá pomaly a bez prístupu vzduchu
- ✓ spôsobuje vznik metánu a skleníkových plynov
- ✓ zvyšuje náklady na skládkovanie



PREČO ZAVÁDZAME KOMPOSTOVANIE BIOODPADU?

Na Slovensku skládkujeme stále viac ako 60% komunálnych odpadov. Polovicu tohto objemu tvorí biologicky rozložiteľný odpad. V snahe znížiť skládanie a zlepšiť nakladanie s odpadom máme od roku 2021 povinnosť zaviesť triedený zber kuchynského biologicky rozložiteľného odpadu. V prípade rodinných domov môžeme zaviesť systém domáceho kompostovania v záhradných kompostéroch. Vďaka kompostovaniu znížime množstvo skládkovaného odpadu, zlepšime mieru triedenia a vy získate zadarmo prírodné hnojivo pre vašu záhradu. Premeňte odpad na zdroj. Kompostujte záhradný odpad v kompostéroch.

Bioodpad sa na skládkach jednoducho nerozloží. Na to potrebuje prístup vzduchu, ktorý v mase rôznorodého zhrnutého odpadu na skládke chýba. Takto vznikajú tzv. anaeróbne zóny a unikajú skleníkové plyny (metán, oxid uhličitý) a výluhy môžu presakovať do spodných vrstiev pôdy alebo spodnej vody. Práve bioodpad je ten, ktorý na skládke spôsobuje aj horenie. Ak ho vytriedime, vznikne z neho kompost. Ten je dôležitým zdrojom živín pre pôdu, rastliny a naše zdravie. Pôde dodá potrebné organické látky, ktoré zabraňujú jej erózií. Takto vyživená pôda lepšie zadržiava vodu, čo je veľmi dôležité pri prevencii proti záplavám a pre vytváranie zdrojov podzemnej vody.



AKO KOMPOSTOVAŤ?

1 SPRÁVNA VEĽKOSŤ

Bioodpad pred vložením do kompostéra zmenšíte nožnicami alebo štiepkovačom. Maximálna veľkosť by mala byť 5 cm resp. veľkosť palca.



2 VYVÁŽENÝ POMER MATERIÁLOV

Premiešavajte zelený bioodpad so suchým (hnedým). Zabezpečíte vyvážené zloženie a urýchlite priebeh kompostovania. Odložte si štiepku a lístie z jesene a pridávajte ich počas celého roka.




3 SPRÁVNA VLNKOSŤ

Bioodpad by nemal byť vlhký ani suchý. Po stlačení hrudky by mal zostať vo vlhkej hrudke. To zabezpečíte pravidelným premiešavaním a vyváženým pomerom materiálov.



4 PRÍSTUP VZDUCHU

Kompost pravidelne premiešava prekopávačom alebo vidlami. Materiál sa rýchlejšie rozloží, zabránite vysušovaniu alebo prevlhnutiu kompostu.



ČO PATRÍ DO KOMPOSTÉRA

- zvyšky z ovocia a zeleniny
- pečivo
- škrupiny z vajec a orechov
- kávová usadenina
- studený popol z dreva
- drevná štiepka a piliny
- pokosená tráva
- lístie, burina, seno
- rolky z toaletného papiera

ČO NEPATRÍ DO KOMPOSTÉRA

- kosti
- mäso a kože
- mŕtve telá zvierat
- trus zvierat
- omáčky, pomazánky, cestoviny
- mliečne výrobky
- oleje